

ZAWARTOŚĆ DOKUMENTACJI:

A. KARCZOWANIE DRZEW I KRZEWÓW

I. DANE OGÓLNE.

1. Przedmiot opracowania.
2. Podstawa opracowania.
3. Zestawienie drzew i krzewów przeznaczonych do usunięcia i pozostawienia.

B. PLANSZE GRAFICZNE

- I PLANSZA GOSPODARKI DRZEWOSTANEM W SKALI 1:500.

I. DANE OGÓLNE.

1. Przedmiot opracowania:




- przedmiotem opracowania jest projekt wykonawczy karczowania drzew i krzewów na terenie przeznaczonym pod budowę nowego obiektu

2. Podstawa opracowania:

- zlecenie biura projektów APPA
- mapy sytuacyjno-wysokościowe opracowywanego terenu w skali 1:500

3. Zestawienie drzew i krzewów przeznaczonych do usunięcia i pozostawienia

OZNACZENIA:

	DRZEWO DO USUNIĘCIA
	DRZEWO DO POZOSTAWIENIA
	DRZEWO DO PRZESADZENIA

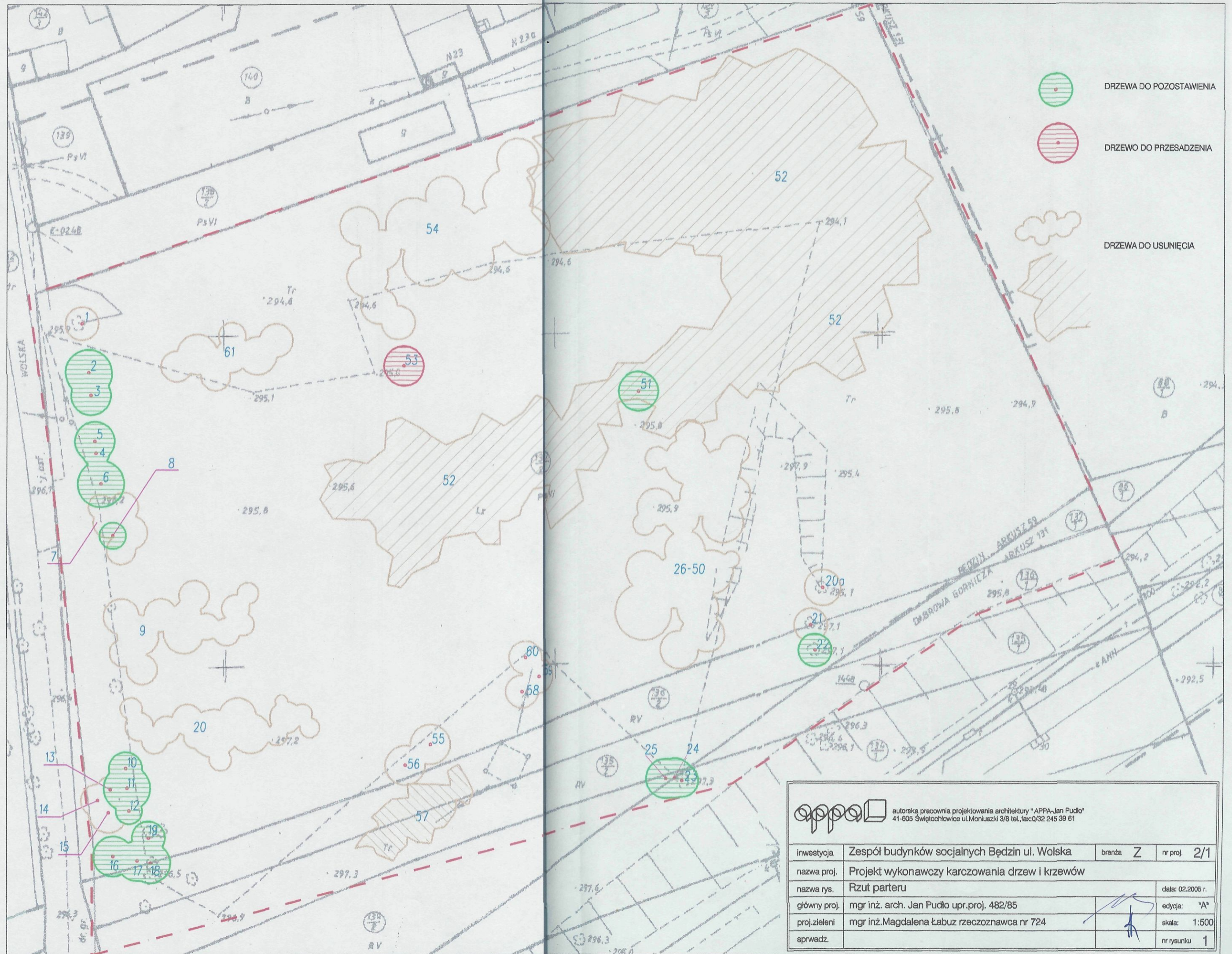
Lp.	Nazwa łacińska - nazwa polska	Średnica korony [m]	Wysokość [m]	Obwód pnia [cm]	Uwagi
1.	Acer pseudoplatanus - klon jawor	5,0	10,0	59	100% suche
2.	Populus serotina - topola późna	7,0	14,0	128	wypalony pień
3.	Populus canescens - topola szara	6,0	14,0	80	
4.	Salix caprea - wierzba iwa	4,0	7,0	25+23+20	
5.	Betula verrucosa - brzoza brodawkowata	2,0	7,0	16+18	
6.	Populus canescens - topola szara	7,0	14,0	64+88	
7.	Grupa krzewów: wierzba iwa, wiśnia; powierzchnia ok. 90 m ²				
8.	Populus tremula - topola osika	4,0	8,0	38, 22, 23	
GRUPA MŁODYCH DRZEW:					
9.	Populus tremula - topola osika	2,0 - 4,0	14,0	17,19,20,16,2 3+21+24,34+3 0	
	Salix caprea - wierzba iwa			19+20	
	Betula verrucosa - brzoza brodawkowata			17	
	Prunus sp. - śliwa			ok. 20 m ²	




Lp.	Nazwa łacińska - nazwa polska	Średnica korony [m]	Wysokość [m]	Obwód pnia [cm]	Uwagi
10.	Betula verrucosa - brzoza brodawkowata	5,0	12,0	67	
11.	Salix caprea - wierzba iwa	7,0	8,0	43+52+42+6 8+38	
12.	Salix caprea - wierzba iwa	4,0	6,0	33+35+24	
13.	Salix caprea - wierzba iwa	4,0	8,0	67	
14.	Salix caprea - wierzba iwa	5,0	6,0	55	
15.	Salix caprea - wierzba iwa	6,0	8,0	56+47+66	
16.	Salix caprea - wierzba iwa	6,0	8,0	48+38+34+3 5	
17.	Salix caprea - wierzba iwa	6,0	8,0	55+45+32+3 5+36+51	
18.	Salix caprea - wierzba iwa	5,0	8,0	45+55	
19.	Betula verrucosa - brzoza brodawkowata	4,0	12,0	47	
20.	Grupa krzewów: Salix caprea - wierzba iwa; pow. ok. 250 m ²				
21.	Salix caprea - wierzba iwa	5,0	7,0	41+47+32+2 3	
22.	Salix caprea - wierzba iwa	4,0	7,0	38+35+30	
23.	Betula verrucosa - brzoza brodawkowata	5,0	10,0	43+38	
24.	Betula verrucosa - brzoza brodawkowata	6,0	14,0	80	
25.	Salix caprea - wierzba iwa	6,0	7,0	56+40	
26.	Salix caprea - wierzba iwa	6,0	7,0	58	
27.	Salix caprea - wierzba iwa	ok. 4	3 - 6	30+32+33	
28.	Salix caprea - wierzba iwa			38+32	
29.	Salix caprea - wierzba iwa			44+33	
30.	Salix caprea - wierzba iwa			51+44+48	
31.	Salix caprea - wierzba iwa			44+52+24	
32.	Salix caprea - wierzba iwa			36	
33.	Salix caprea - wierzba iwa			34	
34.	Salix caprea - wierzba iwa			26+31	
35.	Salix caprea - wierzba iwa			38+39	
36.	Salix caprea - wierzba iwa			35	
37.	Salix caprea - wierzba iwa			40+38+35	
38.	Salix caprea - wierzba iwa			37+34	
39.	Salix caprea - wierzba iwa			28+30	
40.	Salix caprea - wierzba iwa			47	
41.	Salix caprea - wierzba iwa			52	
42.	Salix caprea - wierzba iwa			45+35	
43.	Salix caprea - wierzba iwa			37	
44.	Salix caprea - wierzba iwa			39+18	
45.	Salix caprea - wierzba iwa			55+41+36	
46.	Salix caprea - wierzba iwa			46	
47.	Salix caprea - wierzba iwa			35	
48.	Salix caprea - wierzba iwa			37	
49.	Salix caprea - wierzba iwa			48	
50.	Salix caprea - wierzba iwa			29	
51.	Betula verrucosa - brzoza brodawkowata	5,0	14,0	55	
52.	Grupa wiśni; powierzchnia ok. 3500 m ²				f. krzewiasta; owocowe

Lp.	Nazwa łacińska - nazwa polska	Średnica korony [m]	Wysokość [m]	Obwód pnia [cm]	Uwagi
53.	Sorbus aucuparia - jarzab pospolity	5,0	8,0	50	
54.	Sad owocowy			średn. 45 cm	owocowe
	wiśnie, śliwy			83	
	orzech			80	
	jabłoń				
55.	Salix caprea - wierzba iwa	5,0	7,0	64	
56.	Salix caprea - wierzba iwa	5,0	7,0	43+36+33+48	
57.	Grupa krzewów: wierzba iwa; powierzchnia ok. 130 m ²				
58.	Salix caprea - wierzba iwa	4,0	6,0	36+26+25	
59.	Salix caprea - wierzba iwa	4,0	6,0	36+30+22	
60.	Salix caprea - wierzba iwa	4,0	6,0	38	
61.	Grupa drzew owocowych: Prunus sp. - śliwy; 4 szt. (obwody: 40, 35, 30,42); + podrost				





-  DRZEWA DO POZOSTAWIENIA
-  DRZEWO DO PRZESADZENIA
-  DRZEWA DO USUNIĘCIA

 autorska pracownia projektowania architektury "APPA-Jan Pudło" 41-605 Świętochłowice ul. Moniuszki 3/8 tel., fax: 032 245 39 61						
inwestycja	Zespół budynków socjalnych Będzin ul. Wolska	branża	Z	nr proj.	2/1	
nazwa proj.	Projekt wykonawczy karczowania drzew i krzewów					
nazwa rys.	Rzut parteru				data:	02.2005 r.
główny proj.	mgr inż. arch. Jan Pudło upr.proj. 482/85				edycja:	"A"
proj.zieleni	mgr inż. Magdalena Łabuz rzeczoznawca nr 724				skala:	1:500
sprawdz.					nr rysunku	1